

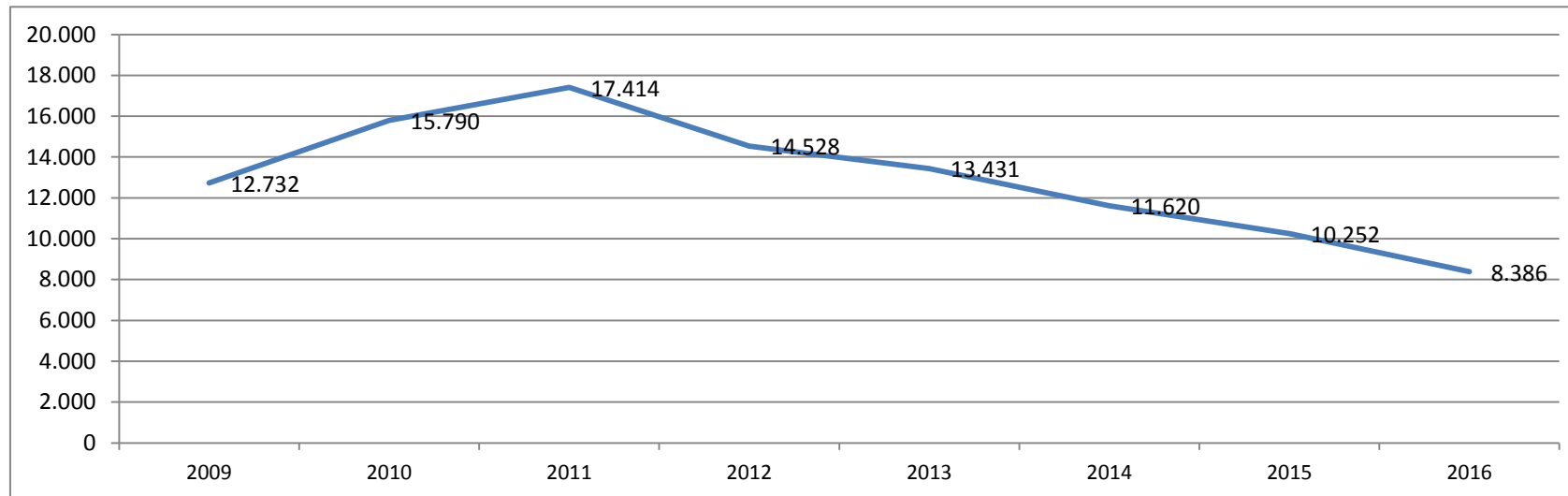
Corte di Appello di Milano  
Settore Penale Ordinario  
Movimento negli anni 2007- 2016 (al 30 settembre)

**Corte di Appello di Milano - Flussi sezioni penali ordinarie anni 2007-2016**

Anno	2009	2010	2011	2012	2013	2014	2015	2016	Variazione % 2016 su 2015	Variazione % 2016 su 2009
<b>Pendenze iniziali</b>	10.070	12.732	15.790	17.413	14.528	13.431	11.613	10.248*	-12%	2%
<b>Sopravvenuti</b>	6.785	6.957	7.428	7.008	7.939	7.660	7.597	6.821	-10%	1%
<b>Definiti</b>	4.123	3.899	5.804	9.892	9.036	9.471	8.951	8.623	-4%	109%
<b>Pendenze finali</b>	12.732	15.790	17.414	14.528	13.431	11.620	10.252	8.386	-18%	-34%
<b>Indice di ricambio</b>	61	56	78	141	114	124	118	126	7%	107%

\* da Re.Ca

**Corte di Appello di Milano - Pendenze negli anni 2009-2016, settore penale**



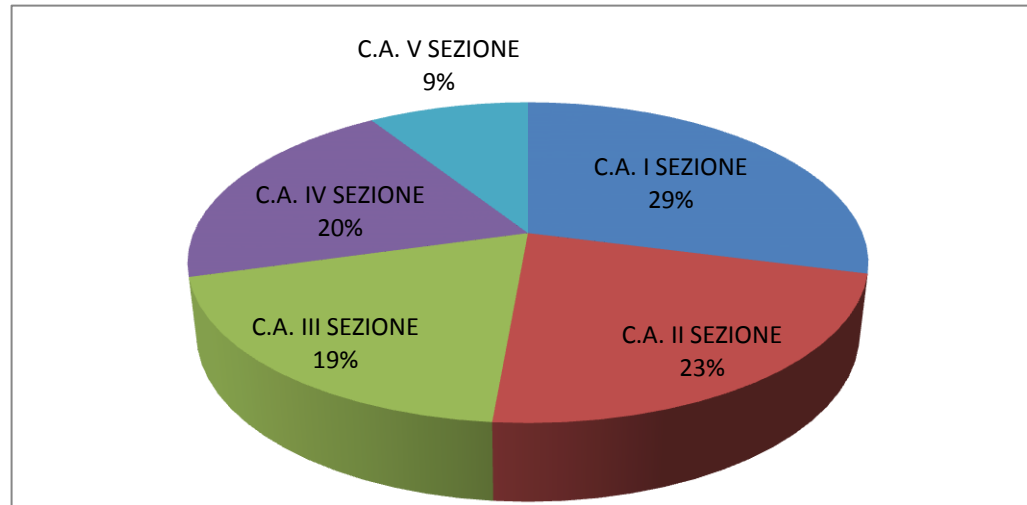
Corte di Appello di Milano  
Settore Penale Ordinario  
Movimento negli anni 2007- 2016 (al 30 settembre)

Corte di Appello di Milano - Pendenze al 31/12/2016 per sezione e anno di iscrizione, settore penale

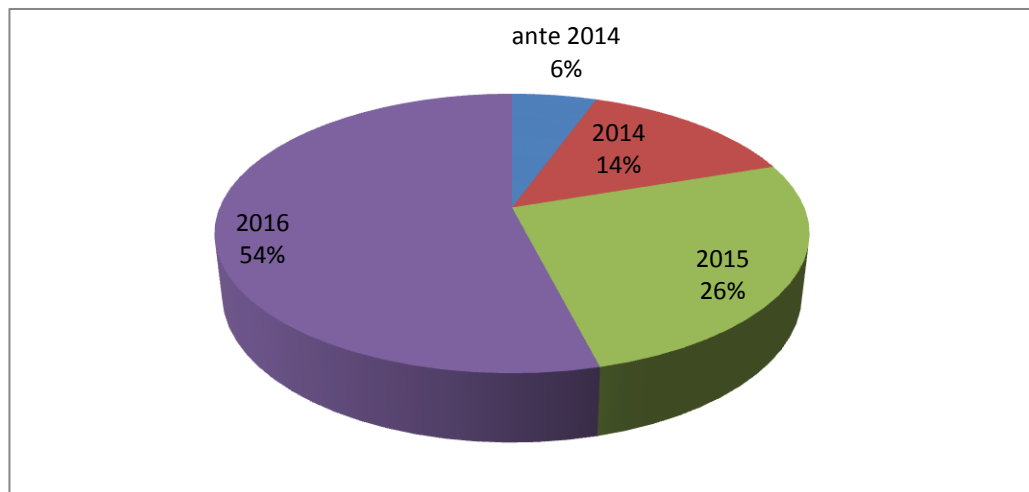
Sezione	anno di iscrizione										Totale
	2003	2007	2009	2010	2011	2012	2013	2014	2015	2016	
non assegnati						1				2	3
<b>C.A. I SEZIONE</b>			3	3	8	41	207	472	602	1096	2432
<b>C.A. II SEZIONE</b>					2		43	289	442	1100	1876
<b>C.A. III SEZIONE</b>		1	1	5	3	3	70	262	577	694	1616
<b>C.A. IV SEZIONE</b>	1			4	22	20	19	148	428	1054	1696
<b>C.A. V SEZIONE</b>							4	29	150	580	763
<b>Totale</b>	1	1	4	12	35	65	343	1200	2199	4526	8386

Corte di Appello di Milano  
Settore Penale Ordinario  
Movimento negli anni 2007- 2016 (al 30 settembre)

Corte di Appello di Milano - Pendenze al 31/12/2016 per sezione , settore penale



Corte di Appello di Milano - Pendenze al 31/12/2016 per anno di iscrizione, settore penale



Corte di Appello di Milano  
Settore Penale Ordinario  
Movimento negli anni 2007- 2016 (al 30 settembre)

Corte di Appello di Milano - fascicoli senza udienza fissata al 31/12/2016 per sezione e anno di iscrizione, settore penale

Sezione	anno di iscrizione										Totale
	2003	2007	2009	2010	2011	2012	2013	2014	2015	2016	
C.A. I SEZIONE			1		5	22	61	217	499	326	1131
C.A. II SEZIONE					1		19	150	357	289	816
C.A. III SEZIONE		1	1	1			45	172	534	142	896
C.A. IV SEZIONE	1			2	12	12	12	99	304	155	597
C.A. V SEZIONE							1	13	138	128	280
Totale	1	1	2	3	18	34	138	651	1832	1040	3720

Corte di Appello di Milano  
Settore Penale Ordinario  
Movimento negli anni 2007- 2016 (al 30 settembre)

Corte di Appello di Milano - Flussi sezionali materia penale al 31.12.2016

sezione	iscritti	processi decisi	pendenze finali	indice di ricambio
non assegnati	2		3	-
<b>C.A. I SEZIONE</b>	1386	1624	2432	117
<b>C.A. II SEZIONE</b>	1389	2194	1876	158
<b>C.A. III SEZIONE</b>	1406	1576	1616	112
<b>C.A. IV SEZIONE</b>	1382	1983	1696	143
<b>C.A. V SEZIONE</b>	1256	1182	763	94
<b>C.A. VI SEZIONE</b>		64		
Totale	6821	8623	8386	126

Corte di Appello di Milano - Iscrizioni per materia della sez. V specialistica nell'anno 2016

Materia V specialistica*	n. iscrizioni
Mae	144
Ingiuste detenzioni	75
Misure di Prevenzione	60
Es. Dentenze Italiane	6
Ric. Sentenze Straniere	20
Rogatorie	390
Ricusazioni	39
Totale	734

\* per le definizioni si rimanda alla sezione sul lavoro dei magistrati

Corte di Assise di Appello di Milano  
Movimento negli anni 2009- 2016

<b>Assise Appello</b>	<b>2009</b>	<b>2010</b>	<b>2011</b>	<b>2012</b>	<b>2013</b>	<b>2014</b>	<b>2015</b>	<b>2016</b>
Pendenze iniziali	38	43	70	72	50	32	43	44*
Sopravvenuti	49	80	67	61	55	66	54	58
Definiti	44	53	65	82	75	53	53	48
Pendenze finali	43	70	72	51	30	45	44	46

\* da Re.Ca

## sez. Minori Corte di Appello di Milano

## Settore Penale

## Movimento negli anni 2009- 2016

sez. Minori di Appello	2009	2010	2011	2012	2013	2014	2015	2016	Variazion e % 2016 su 2015	Variazion e % 2016 su 2009
<b>Pendenze iniziali</b>	165	181	248	230	258	249	266	228	-14,29%	38,18%
<b>Iscrizioni</b>	120	176	120	203	167	193	195	149	-23,59%	24,17%
<b>Definiti</b>	104	109	111	175	176	176	233	166	-28,76%	59,62%
<b>Pendenze finali</b>	181	248	257	258	249	266	228	211	-7,46%	16,57%
<b>Tasso di ricambio</b>	87	62	93	86	105	91	119	111	-6,72%	27,59%