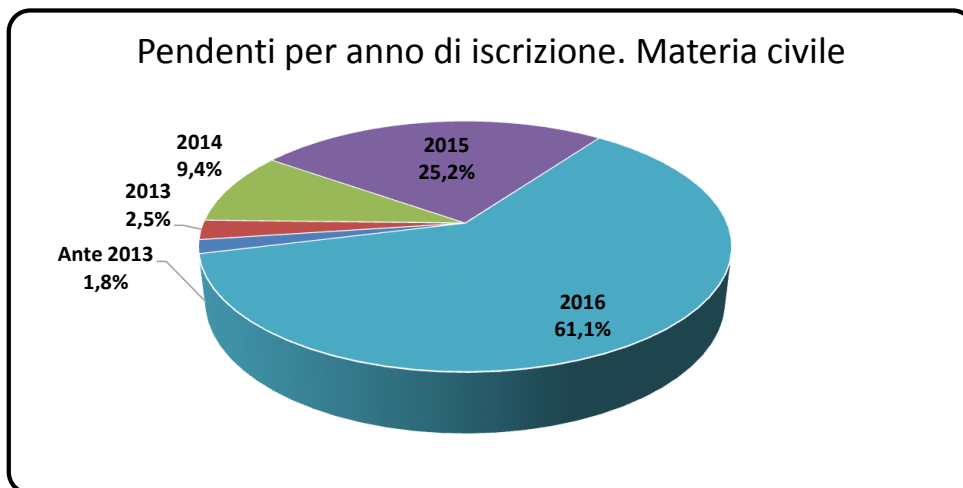
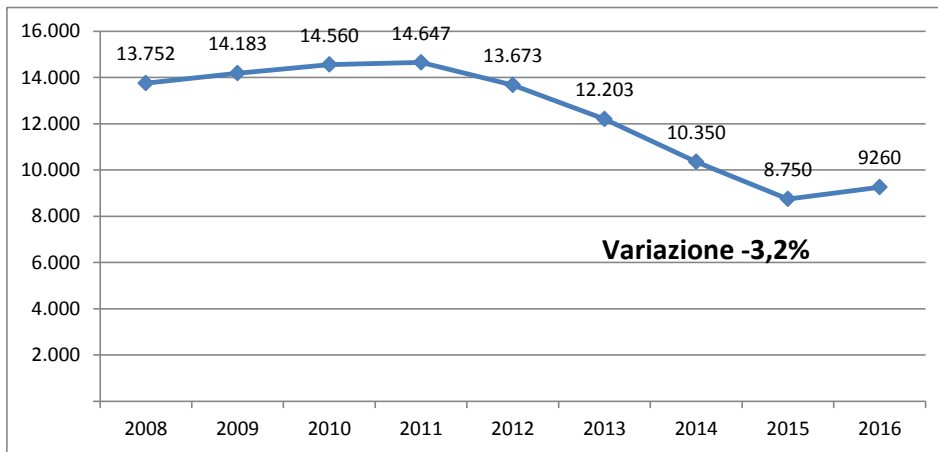


Corte d'Appello di Milano
Movimento dei procedimenti - Materia civile
Periodo 01/01/2008-31/12/2016

Materia civile	2008	2009	2010	2011	2012	2013	2014	2015	2016	Variazione 2016 / 2015
Pendenti iniziali	13.593	13.777	14.175	14.560	14.642	13.667	12.204	10.356	8729	
Sopravvenuti	5.704	5.833	6.053	5.747	5.408	5.271	5.162	5.643	6827	
Definiti	5.545	5.427	5.668	5.660	6.376	6.735	7.016	7.248	6296	
Pendenti finali	13.752	14.183	14.560	14.647	13.673	12.203	10.350	8.750	9260	5,8%
Tasso di ricambio	97	93	94	98	118	128	136	128	92	

N. B. Sono stati inclusi i procedimenti pre-iscritti



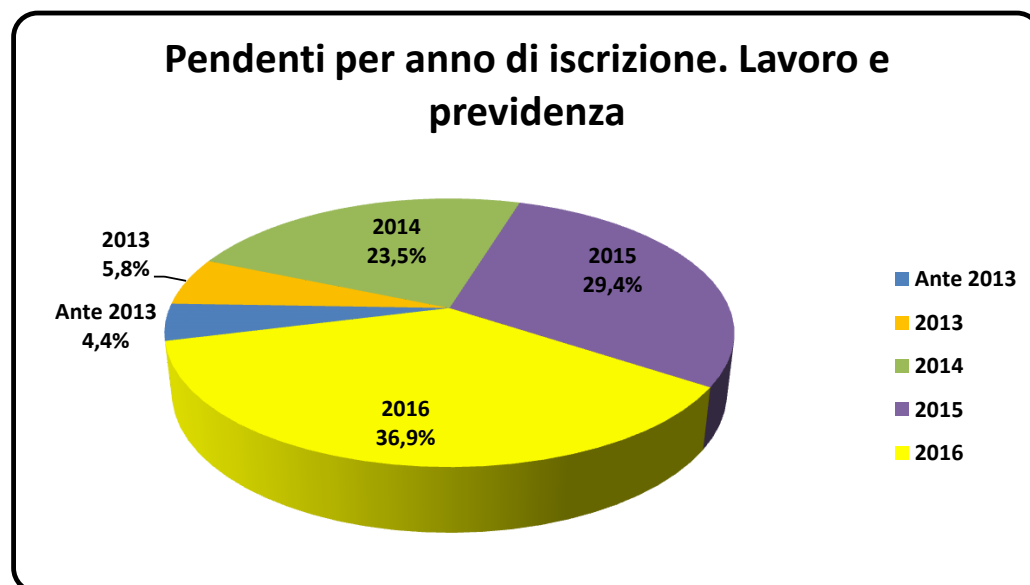
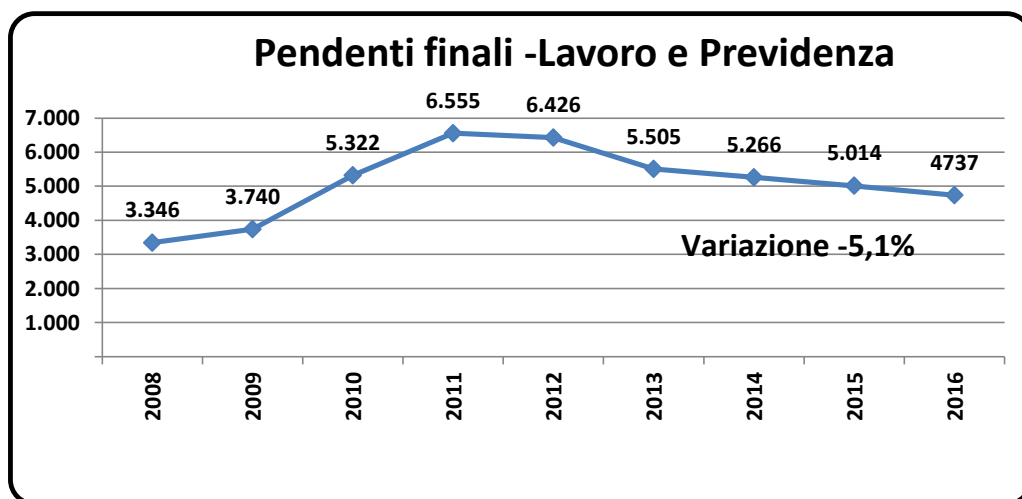
Corte d'Appello di Milano
Movimento dei procedimenti - Materia civile
Periodo 01/01/2008-31/12/2016

Materia	2008	2009	2010	2011	2012	2013	2014	2015	2016
Equa riparazione									
Pendenti iniziali	29	41	53	82	35	9	9	1	4
Sopravvenuti	259	247	256	151	196	86	63	114	63
Definiti	246	234	227	198	222	86	71	111	26
Pendenti finali	42	54	82	35	9	9	1	4	41

Corte d'Appello di Milano
Movimento dei procedimenti - Lavoro e previdenza
Periodo 01/01/2008-31/12/2016

Lavoro e previdenza	2008	2009	2010	2011	2012	2013	2014	2015	2016	Variazione 2016/2015
Pendenti iniziali	3.393	3.342	3.739	5.329	6.530	6.423	5.509	5.276	5344	
Sopravvenuti	2.097	2.188	3.197	3.056	3.229	2.211	1.975	1.647	1918	
Definiti	2.144	1.790	1.614	1.830	3.333	3.129	2.174	1.909	2525	
Pendenti finali	3.346	3.740	5.322	6.555	6.426	5.505	5.266	5.014	4737	-5,5%
Tasso di ricambio	102	82	50	60	103	142	110	116	132	

N. B. Sono stati inclusi i procedimenti pre-iscritti



Anno 2016

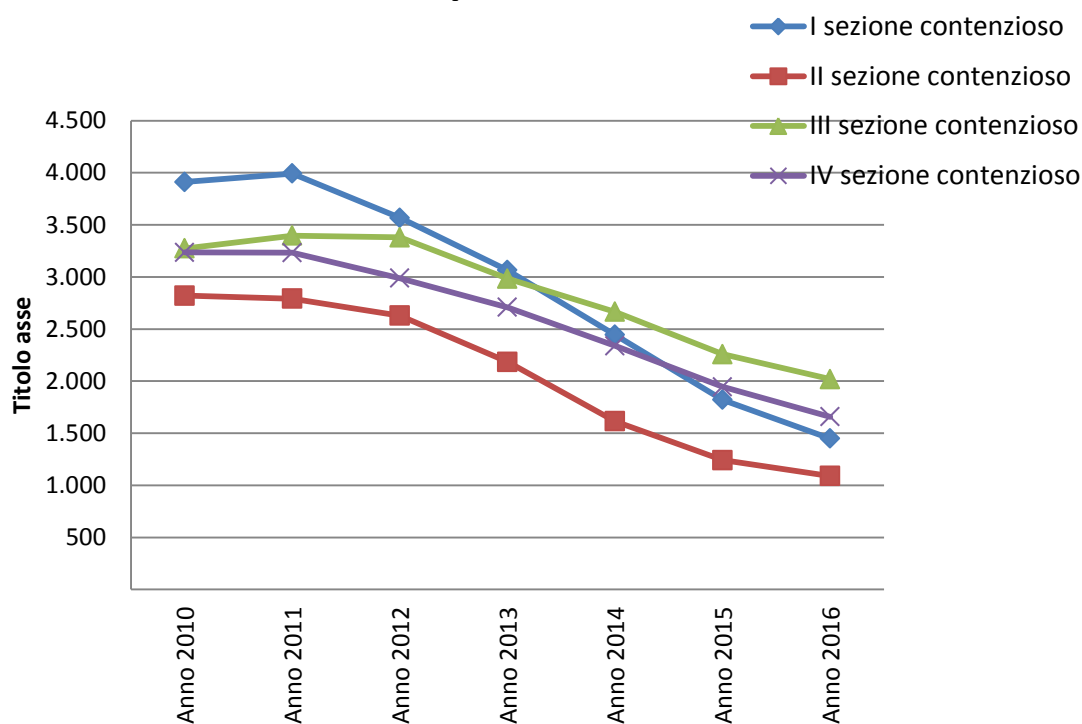
Sezione	Sentenze a verbale	Ordinanze inamm ex artt. 348 bis e ter cpcp
01	168	160
Imprese	19	12
02	365	61
03	60	21
04	134	23
5	0	6
Lavoro	74	0

Corte d'Appello di Milano
Movimento dei procedimenti per sezione
Periodo 01/01/2010-31/12/2016

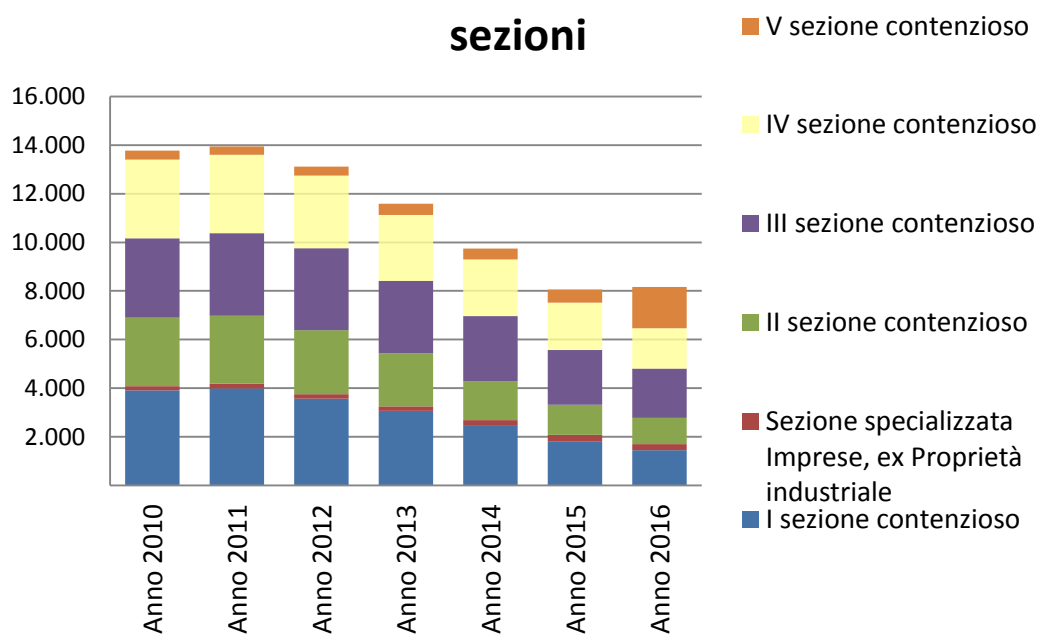
Sezioni	Anno 2010	Anno 2011	Anno 2012	Anno 2013	Anno 2014	Anno 2015	Anno 2016
I sezione contenzioso							
Pendenti iniziali	3.553	3.900	3.993	3.561	3056	2443	1840
Sopravvenuti	1.232	1.050	836	723	752	890	869
Definiti	874	957	1.262	1.219	1364	1512	1261
Pendenti finali	3.911	3.993	3.567	3.065	2444	1821	1448
Sezione specializzata Imprese, ex Proprietà industriale							
Pendenti iniziali	170	166	190	186	188	244	267
Sopravvenuti	51	86	76	119	164	141	112
Definiti	55	62	82	118	112	131	136
Pendenti finali	166	190	184	187	240	254	243
II sezione contenzioso							
Pendenti iniziali	2.911	2.823	2.786	2.626	2178	1615	1271
Sopravvenuti	1.000	1.037	1.107	1.110	981	1034	987
Definiti	1.091	1.069	1.265	1.552	1545	1407	1168
Pendenti finali	2.820	2.791	2.628	2.184	1614	1242	1090
III sezione contenzioso							
Pendenti iniziali	3.154	3.261	3.395	3.385	2974	2691	2219
Sopravvenuti	1.098	1.043	964	936	983	978	728
Definiti	979	908	980	1.338	1292	1411	928
Pendenti finali	3.273	3.396	3.379	2.983	2665	2258	2019
Sezione Tribunale Regionale Acque Pubbliche							
Pendenti iniziali	126	98	103	87	118	107	54
Sopravvenuti	49	51	25	71	35	18	14
Definiti	77	46	41	40	46	72	24
Pendenti finali	98	103	87	118	107	53	44
IV sezione contenzioso							
Pendenti iniziali	3.170	3.240	3.236	2.990	2702	2351	1968
Sopravvenuti	1.185	1.141	1.062	1.111	1015	1028	1005
Definiti	1.120	1.149	1.310	1.392	1379	1434	1315
Pendenti finali	3.235	3.232	2.988	2.709	2338	1945	1658
V sezione contenzioso							
Pendenti iniziali	386	370	338	372	456	445	564
Sopravvenuti	252	282	314	362	293	454	1431
Definiti	264	311	278	275	308	355	292
Pendenti finali	374	341	374	459	441	544	1703
Volontaria Giurisdizione							
Pendenti iniziali	699	670	596	457	499	451	427
Sopravvenuti	1.139	1.005	1.002	848	858	856	736
Definiti	1.155	1.079	1.139	805	906	916	708
Pendenti finali	683	596	459	500	451	391	455

Le differenze tra pendenze di fine periodo e pendenze iniziali del periodo

Andamento delle pendenze - Dato sezionale



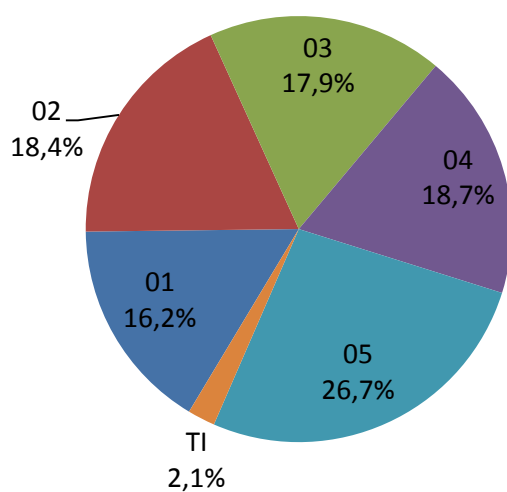
Distribuzione della pendenza finale tra le sezioni



Contenzioso civile - Movimento sezionale Anno 2016

Sezione	Penden ti iniziali	Sopravv enuti	Definiti	Penden ti finali
non assegnati	321	18	306	58
01	1840	869	1261	1448
02	1271	987	1168	1090
03	2327	960	1312	1975
04	1968	1005	1315	1658
05	564	1431	292	1703
TI	267	112	136	243
FE	0	1	1	0
TOTALE	8240	5686	5503	8423

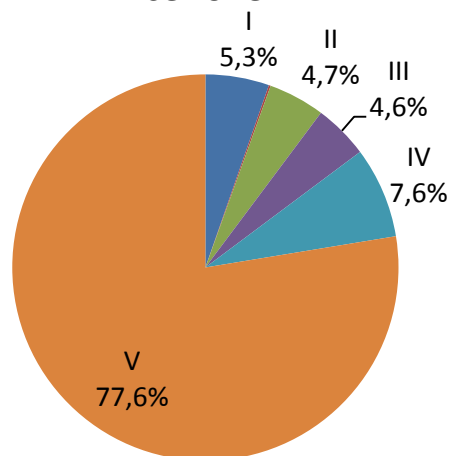
Sopravvenuti Contenzioso per sezione



Volontaria Giurisdizione - Movimento sezionale Anno 2016

Sezione	Penden ti iniziali	Sopravv enuti	Definiti	Penden ti finali
I	67	35	72	30
TI	1	1	1	1
II	5	31	30	6
III	23	30	43	10
IV	17	50	56	11
V	310	509	502	317
Feriale	0	0	0	0
Non assegnati	4	80	4	80
Totale complessivo	427	736	708	455

Sopravvenuti Volontaria Giurisdizione per sezione



Corte d'Appello di Milano
Durata dei procedimenti per ruolo- Materia civile
Periodo 01/01/2010-31/12/2016

Materia	Durata media effettiva in giorni							Durata con formula di magazzino						
	Anno 2010	Anno 2011	Anno 2012	Anno 2013	Anno 2014	Anno 2015	Anno 2016	Anno 2010	Anno 2011	Anno 2012	Anno 2013	Anno 2014	Anno 2015	Anno 2016
I sezione contenzioso	1117	1221	1250	1166	1025	1111	919	1294	1435	1315	1245	949	648	563
Sezione specializzata Imprese, ex Proprietà	774	846	884	777	575	540	596	1157	878	864	574	566	668	751
II sezione contenzioso	1105	1081	960	759	645	607	458	1000	973	833	660	548	427	400
III sezione contenzioso	1042	1115	1309	1184	1050	975	866	1129	1245	1272	1022	905	756	934
IV sezione contenzioso	1064	1079	1068	868	823	842	700	1014	1032	958	831	768	637	570
V sezione contenzioso	536	558	459	439	507	494	504	538	438	439	476	545	446	480
Volontaria Giurisdizione	229	217	196	184	203	184	212	220	222	180	211	197	173	223
Lavoro e Previdenza	667	738	649	751	902	933	928	687	888	721	815	952	1056	828

La durata dei procedimenti è stata calcolata come media dei tempi intercorrenti tra la data di iscrizione e la data di definizione
La formula di magazzino è calcolata come segue: $(\text{pendenti iniziali} + \text{pendenti finali}) / (\text{sopravvenuti} + \text{definiti}) * 365$