

# Portale dei Servizi Telematici – pagamenti

Vademecum per gli utenti

versione 2.0

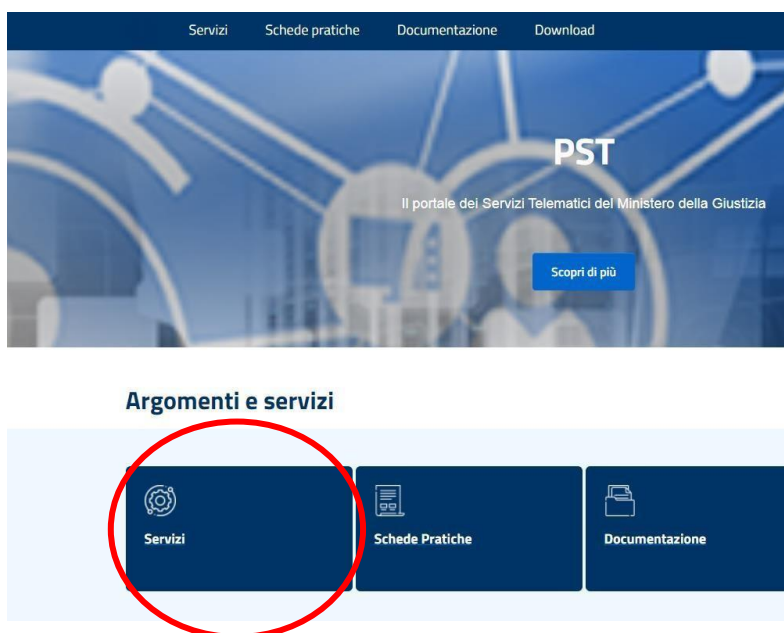
## Premessa

Il presente documento ha l'obiettivo di guidare gli utenti nell'utilizzo della funzionalità di pagamento, tramite piattaforma pagoPA, presente nell'area riservata e pubblica del Portale.

Ulteriori dettagli e informazioni sono presenti nella sezione 'Schede Pratiche' alla tematica 'Pagamenti Telematici'.

Il Portale è raggiungibile all'indirizzo <http://pst.giustizia.it> attraverso collegamento internet.

Per poter eseguire il pagamento è necessario accedere all'area 'Servizi' (primo pulsante a sinistra)



E' possibile generare l'avviso di pagamento sia accedendo all'area riservata sia utilizzando la funzionalità riservata agli utenti non autenticati.

## Pagamento in Area Pubblica

E' possibile attivare la procedura di pagamento senza eseguire l'autenticazione.



Da questa area è possibile produrre e stampare l'avviso di pagamento pagoPA da utilizzare per

## **Portale dei Servizi Telematici – pagamenti**

Vademecum per gli utenti

versione 2.0

completare il pagamento attraverso i seguenti strumenti:

- sportelli fisici di banche e Poste Italiane, anche con contanti
- postazioni ATM
- ricevitorie o esercizi convenzionati pagoPA
- strumenti di home banking per pagoPA
- app IO
- procedura check out disponibile sul sito pagoPA (<https://checkout.pagopa.it/> )

### ***Pagamento con produzione di avviso pagoPA***


Dopo aver compilato i campi relativi al pagamento è possibile scegliere la stampa dell'avviso pagoPA con l'opzione 'genera avviso'

# Portale dei Servizi Telematici – pagamenti

Vademecum per gli utenti

versione 2.0

Ministero della Giustizia

 **Portale dei Servizi Telematici del Ministero della Giustizia**  
Servizi Online Uffici Giudiziari

Nuova richiesta pagamento

Tipologia \*

Distretto\*  Ufficio Giudiziario\*


Nominativo pagatore \*

Codice fiscale\*

+ Dati opzionali pagatore

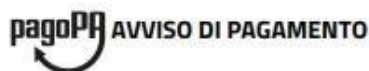
Importo(Es. 500.00) \*

Causale\* (non usare caratteri speciali)\* :



Il sistema permette di visualizzare e scaricare l'avviso di pagamento pagoPA, che può essere pagato anche tramite l'app IO semplicemente inquadrando il QR\_code (vedi immagine sotto riportata).

Eseguito il pagamento, l'esito dello stesso e la ricevuta telematica sono accessibili inserendo il Codice Fiscale e il codice avviso (presente sull'avviso prodotto) nella interfaccia di ricerca e utilizzando il pulsante "Esegui ricerca".



## Importo Fisso Portale Vendite



**ENTE CREDITORE** Cod. Fiscale 80184430587

**DESTINATARIO AVVISO** Cod. Fiscale 02342424242

**Ministero della Giustizia**

**Verdi Filippo**

### QUANTO E QUANDO PAGARE?

**100,00 Euro** entro il

Puoi pagare con **una unica rata**

L'importo è aggiornato automaticamente dal sistema e potrebbe subire variazioni per eventuali sgravi, note di credito, indennità di mora, sanzioni o interessi, ecc. Un operatore, il sito o l'app che userai ti potrebbero quindi chiedere una cifra diversa da quella qui indicata.

### DOVE PAGARE? Lista dei canali di pagamento su [www.pagopa.gov.it](http://www.pagopa.gov.it)

#### PAGA SUL SITO O CON LE APP

del PST, di Poste Italiane, della tua Banca o degli altri canali di pagamento. Potrai pagare con carte, conto corrente, CBILL.



#### PAGA SUL TERRITORIO

in tutti gli Uffici Postali, in Banca, in Ricevitoria, dal Tabaccaio, al Bancomat, al Supermercato. Potrai pagare in contanti, con carte o conto corrente.



Utilizza la porzione di avviso relativa al canale di pagamento che preferisci.

### BANCHE E ALTRI CANALI

### RATA UNICA entro il

Qui accanto trovi il codice QR e il codice interbancario CBILL per pagare attraverso il circuito bancario e gli altri canali di pagamento abilitati.



Destinatario **Verdi Filippo**

Euro **100,00**

Ente Creditore **Ministero della Giustizia**

Oggetto del pagamento **Importo Fisso Portale Vendite**

Codice CBILL  
**CSPGC**

Codice Avviso  
**330004063161091604**

Cod. Fiscale Ente Creditore  
**80184430587**